



Schüco – hét adres voor kozijnen en zonne-energie

Als toonaangevende innovator voor duurzaam bouwen, biedt Schüco een uitgebreide service aan voor projectontwikkelaars, investeerders, woningcorporaties, verwerkers en architecten. Daarnaast ondersteunen wij uw projectontwikkeling met software oplossingen voor CAD-details, bestekservice, statistische berekeningen, energiebesparingsadvies en testfaciliteiten.

- Aluminium systemen
- Kunststof systemen
- Zonne-energiesystemen

Schüco service en advies

Schüco Nederland BV biedt een uitgebreide adviesdienst aan projectontwikkelaars, investeerders, woningcorporaties, architecten en fabrikanten als het gaat om het vinden van de juiste projectoplossing. Hierbij toetst Schüco het hele gebouw aan de in Nederland geldende eisen en normen.

In samenwerking met andere professionele partijen uit ons netwerk zoeken we naar oplossingen die gedurende de hele levenscyclus van het gebouw economisch het meest gunstig zijn; ook bij veranderend of gemengd gebruik van het object.

Schüco Nederland BV
www.schueco.nl

Schüco Corona CT 70 Accent

Innovatief kozijnsysteem met grensverleggende eigenschappen



Schüco Corona CT 70 Accent



Een gunstige energiebalans vergroot de waarde van een project

Doordacht systeemconcept

Schüco Corona CT 70 Accent kozijnen worden vanwege de vele voordelen grootschalig toegepast in de nieuwbouw en renovatie. De zeer hoge thermische isolatie, de fraaie verdiept liggende vormgeving en het uitermate economische prijspeil leiden ertoe dat dit kunststof gevelsysteem dan ook in diverse marktsegmenten wordt toegepast.

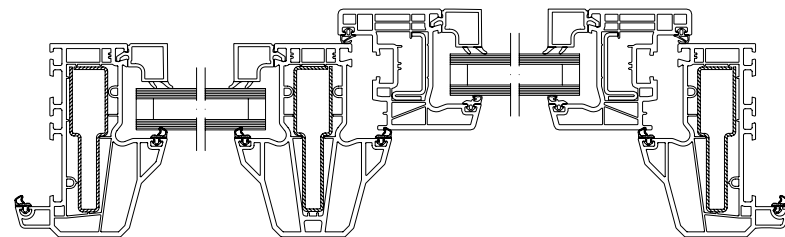
Als de ontwerp- en/of bouweisen de grens van het toelaatbare van kunststof kozijnen overschrijden, kan nu gebruik worden gemaakt van een variant in aluminium, waarvan het design en functie exact overeenkomen met de kunststofserie Corona CT 70 Accent.

De overeenkomsten

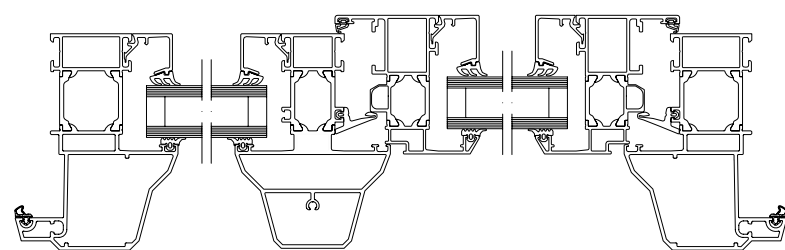
De eigenschappen van deze variant op de Corona CT 70 Accent zijn op vele punten identiek. Deze identieke eigenschappen zijn:

- Kleur
- Vorm
- Afmeting
- Gebruik
- Comfort

De Corona CT 70 kozijnen en de variant hierop, Schüco Raam AWS 65 Accent, zijn in een project volledig naast elkaar toe te passen. Beide series kunnen worden voorzien van Renolitfolie, met binnen of buiten een verschillende kleur of de vleugels met een andere kleur dan de kozijnprofielen. De vormgeving van beide series is gelijk en de kozijnprofielen worden aangevuld met T-stijlen of regels met dezelfde inbouwdiepte. Ook is een standaard T-profiel toe te passen en is er in het gebruik en onderhoud geen verschil. De gebruiker of bewoner heeft hierdoor zowel vanuit het oogpunt van comfort als van thermische isolatie het beste wat de markt te bieden heeft.



Schüco Corona CT 70 Accent



Variant: Schüco Raam AWS 65 Accent

De verschillen

Een aantal belangrijke eigenschappen van Schüco Corona CT 70 Accent en de variant zijn verschillend. Zo biedt de aluminium variant de volgende extra's:


- Brandwerendheid EW30
- Zeer grote afmetingen (ook in combinatie met donkere kleuren)
- Donkere kleuren (ook in combinatie met zeer grote kozijnafmetingen)
- Inbraakwerendheid tot WK3
- Elektrisch te bedienen beslag (Schüco TipTronic)
- Ramen en deuren eventueel aan te sturen via een gebouwbeheersysteem (Domotica)

Het grote voordeel

Wanneer aan de brandwerende eis EW30 moet worden voldaan, kan nu ook de variant van de Schüco Corona CT 70 Accent worden toegepast. In een project waar sprake is van enkele elementen met zeer grote kozijnafmetingen biedt de variant een oplossing. Daarnaast kan met deze serie de weerstandklasse WK3 bereikt worden en zijn automatisch te bedienen ramen met Schüco TipTronic mogelijk. Ondanks dat de eigenschappen variëren, kunnen beide systemen naast elkaar worden gemonteerd zonder dat er verschillen zijn in vormgeving, kleur en afmeting. Naast brandwerende raamkozijnen is het ook mogelijk om deuren 30 minuten brandwerend te maken.



Variant: Schüco Raam AWS 65 Accent met Schüco TipTronic



Variant: Schüco Raam AWS 65 Accent



Ook toepasbaar in gebouwen met brandwerende eisen

Energie		
Warmte-isolerend		■
Hoog-isolerend	■	
U-waarde in W/m ² .K	1,3	2,4
Verschillen		
WK2	■	
WK3		■
Brandwerend EW30		■
Zeer grote afmetingen		■
Donkere kleuren *		■
Schüco TipTronic		■
Overeenkomsten		
Kleur	■	■
Vorm	■	■
Afmetingen	■	■
Gebruik	■	■
Comfort	■	■

* In combinatie met zeer grote kozijnafmetingen

Schüco Corona CT 70 Accent
Variant: Schüco Raam AWS 65 Accent